

Maj – miesiąc Maryi



Maryja wśród kwiatów –
praca techniką origami




Matko Boża z kapliczek
przydrożnych,
Częstochowska - z zuzelskiej
świątyni,
Ostrobramska - z pokoju
Wyszyńskich,
Nasza Matko serdeczna,
kwiatowa,
W polnych maków uroku
obecna,
Świerszczy graniu się
przysłuchująca,
Zielna, Siewna i Anielska,
Prymasowska Matko Wierna
Módl się za nami.






Do wykonania obrazka potrzebujemy kolorowych kółek wyciętych z papieru. Kółka możemy odrysować od nakrętek różnej wielkości, kubeczków, talerzyków ...



Jedno duże, niebieskie kółko posłuży nam jako postać Maryi. Składamy je dwukrotnie do środka.



Układamy postać Maryi: głowa –małe,
białe kółko, niebieskie - welon i żółte -
aureola.



Czas na kwiatki: zielone kółko składamy kilkakrotnie by uzyskać łodyżkę. Pozostałe kolorowe kółka układamy w dowolny kwiatowy wzór.




Można dołączyć listki z zielonych
kótek złożonych na pół.



Wszystko układamy w kolorową kompozycję i delikatnie przyklejamy. Gotowe!!!

„Matko Boża z Betlejem,
Nad Dzieciątkiem
pochylona,
Każde Dziecko polskiej
ziemi,
W swe matczyne weź
ramiona! (...)”



Zapraszam do wykonania majowej
kompozycji.
Życzę opieki Matki Bożej w każdej
chwili życia.

Urszula Sarna