


# JAK ZROBIĆ PISANKĘ z wydmuszki i pasków bibułki




# PRZYGOTUJ

- ✓ WYDMUSZKI Z JAJ
  - ✓ KLEJ
  - ✓ PĘDZEL
  - ✓ NOŻYCZKI
  - ✓ BIBUŁKĘ
- W KILKU KOLORACH




# WYTNIJ PASKI Z BIBUŁKI

/szerokość ok.5mm/



# ZWIŃ SZNURECZKI Z PASKÓW BIBUŁKI

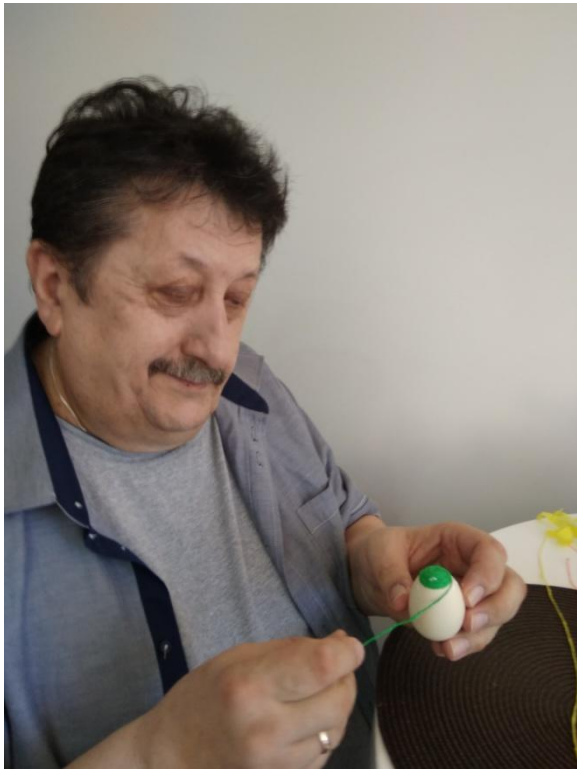


# POSMARUJ WYDMUSZKĘ KLEJEM





# OWIŃ WYDMUSZKĘ SZNURECZKIEM Z BIBUŁKI



# GOTOWE




# I ...DO KOSZYCZKA





# POWODZENIA



MIŁYCH TWÓRCZYCH DOŚWIADCZEŃ

I WESOŁEJ  
WSPÓLNEJ  
ZABAWY

