

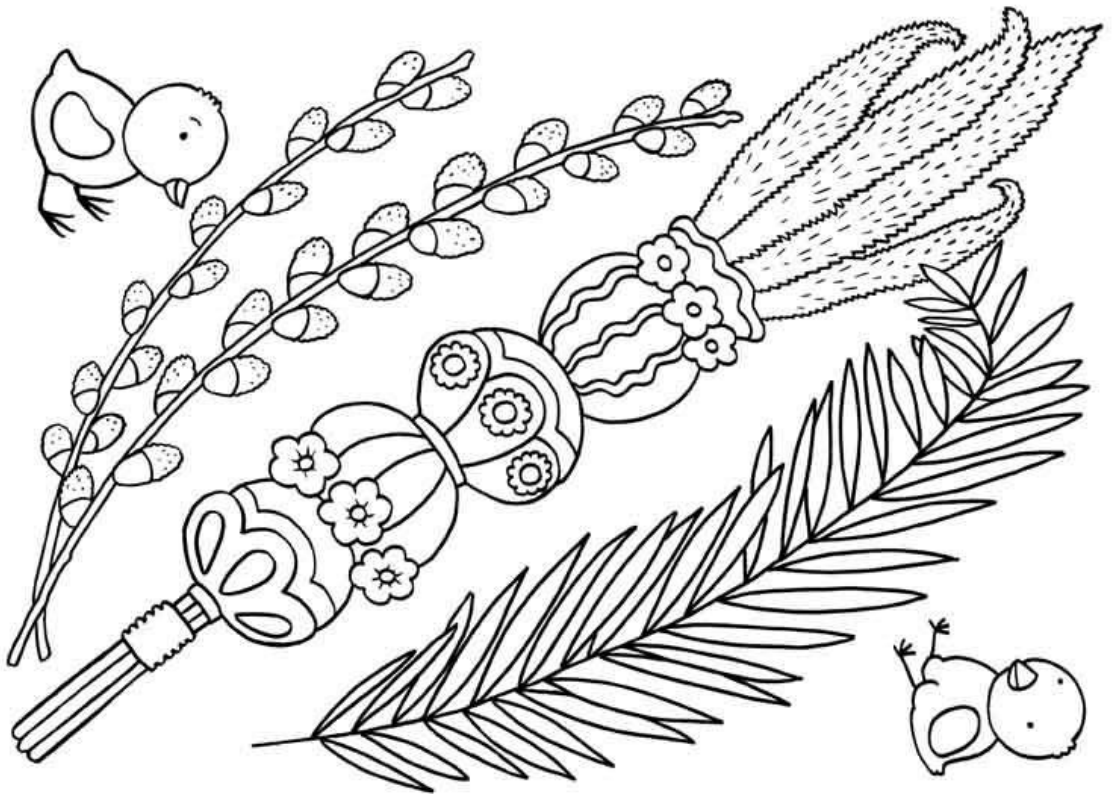

1. STARAJ SIĘ CODZIENNIE BYĆ JAK NAJBARDZIEJ SAMODZIELNY:

- STARAJ SIĘ SAMODZIELNIE PRZYGOTOWYWAĆ ŚNIADANIE, KOLACJĘ,
- POMAGAJ RODZICOM W PRZYGOTOWANIU OBIADU,
- NAKRYWAJ DO STOŁU,
- DBAJ O ROŚLINY DONICZKOWE, - PODLEWAJ KWIATY,
- POMAGAJ RODZICOM W UTRZYMANIU PORZĄDKU,
- PAMIĘTAJ ABY CZĘSTO MYĆ RĘCE,



2. POUKŁADAJ UBRANIA W SWOJEJ SZAFIE (JEŚLI MASZ MOŻLIWOŚĆ ZRÓB ZDJĘCIE WYKONANEGO ZADANIA)

3. WYKONAJ WŁASNĄ PALMĘ WIELKANOCNĄ LUB POKOLORUJ OBRAZEK, (JEŚLI MASZ MOŻLIWOŚĆ ZRÓB ZDJĘCIE WYKONANEGO ZADANIA)



4. OBEJRZYJ FILM „ABC ZABAWA - PIERWSZE OZNAKI WIOSNY”

<https://www.bing.com/videos/search?q=wiosenne+kwiaty+film&&view=detail&mid=CA37F20F3D43077805D0CA37F20F3D43077805D0&&FORM=VRDGAR&ru=%2Fvideos%2Fsearch%3Fq%3Dwiosenne%2Bkwiaty%2Bfilm%26%26FORM%3DVIDVXX>

5. WYKONAJ KARTY PRACY: (MOŻESZ JE POKOLOROWAĆ)

Otocz pętlą tylko te obrazki, które przedstawiają zwiastuny wiosny.

Ptaki, które wracają wiosną do Polski

Połącz rysunek z właściwym podpisem. Pokoloruj ptaki.



jaskółka




bocian

dudek

kukulka

ślowik

skowronek



Źródło: Internet.

Pokoloruj kilka druk zdjęć ptaków powracających na wiosnę do Polski.



wrona



jaskółka



wróbek



bocian



czajka



sikora



sójka



kukulka

DOPASUJ NAZWY KWIATÓW DO ZDJĘĆ.



tulipan

prymulka

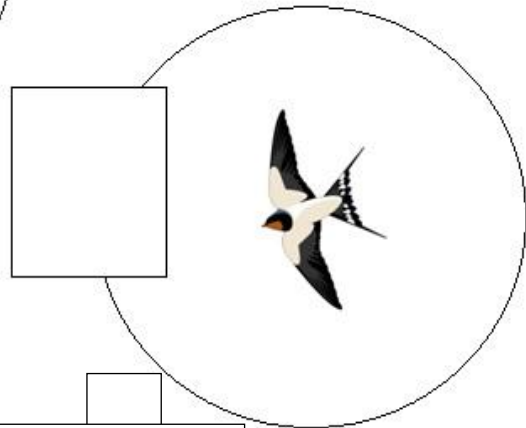

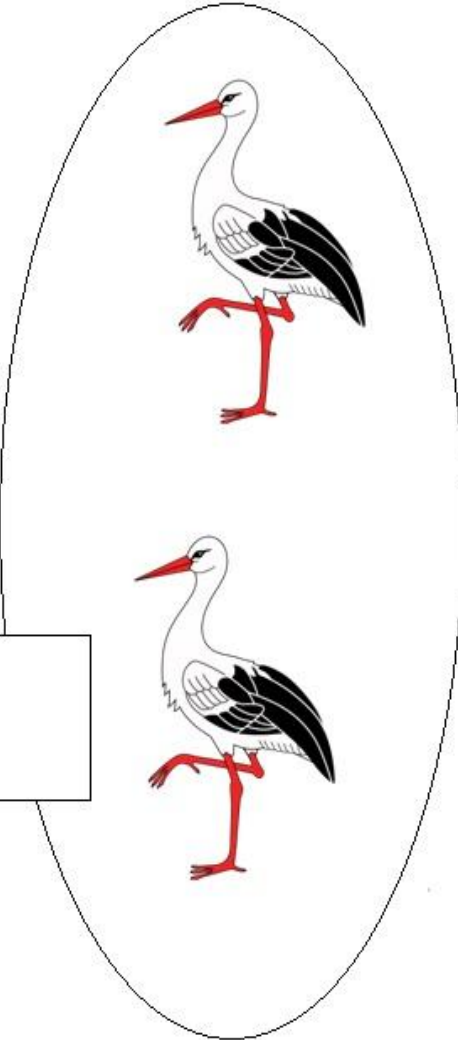

hiacyncy

szafirki

żonkile

bratki

Policz, a następnie w wyznaczonym miejscu narysuj tyle kresek, ile jest przedmiotów w danym zbiorze.

A long, horizontal, empty rectangular box at the bottom of the page, intended for the final count of all items.

ZWIASTUNY WIOSNY

Znajdź 9 zwiastunów wiosny i podpisz nimi odpowiednie zdjęcia.

